



# **Maahanmuuttajien kotoutuminen liikunnan avulla – tietoa kehittämisyavustuksesta 2011–2019**

# Kehittämisavustus maahanmuuttajien kotoutumiseen liikunnan avulla

Opetus- ja kulttuuriministeriö  
(liikunnan vastuualue)

Aluehallintovirastot

Kunnat vuodesta 2011 alkaen

Vuodesta 2016 alkaen myös rekisteröityneet yhteisöt, säätiöt ja yritykset, jotka järjestävät vastaanottokeskustoimintaa

Laki kotoutumisen edistämisestä (1386/2010)

Liikuntalaki (390/2015)



2008 2009 2010 2011 2012 2013 2014 2015 2016 2017 2018 2019 2020

▶ Valtioneuvoston periaatepäätös kehittämisohjelman toteuttamisesta 11.12.2008

▶ Kehittämisohjelma "Maahanmuuttajien kotouttaminen liikunnan avulla" (julkaisu) valmistuu

▶ Kehittämisohjelman toimenpiteenä kehittämisavustusmallin luominen

▶ Kehittämisavustusten haku käynnistyy kunnille, valtionapuviranomaisena ELY-keskukset.

▶ Kunnat voivat myöntää avustusta eteenpäin kolmannen sektorin toimijoille

▶ Aluehallintovirastot (AVI) kehittämisavustuksen valtionapuviranomaiseksi

▶ Vastaanottokeskukset mukaan hakijatahoksi

▶ Kehittämissankkeen nimi vaihtuu: Maahanmuuttajien kotoutuminen liikunnan avulla

▶ Kehittämisavustuksen viimeinen hakukierros

▶ Kotouttava liikunta painopistealueena liikunnallisen elämäntavan hankekokonaisuudessa

VALMISTELUVAIHE

MAAHANMUUTTAJIEN LIIKUNNAN VAIHE

MONIKULTTUURISEN LIIKUNNAN VAIHE

§ Laki maahanmuuttajien kotouttamisesta ja turvapaikanhakijoiden vastaanotosta (493/1999).

§ Laki kotoutumisen edistämisestä (1386/2010).

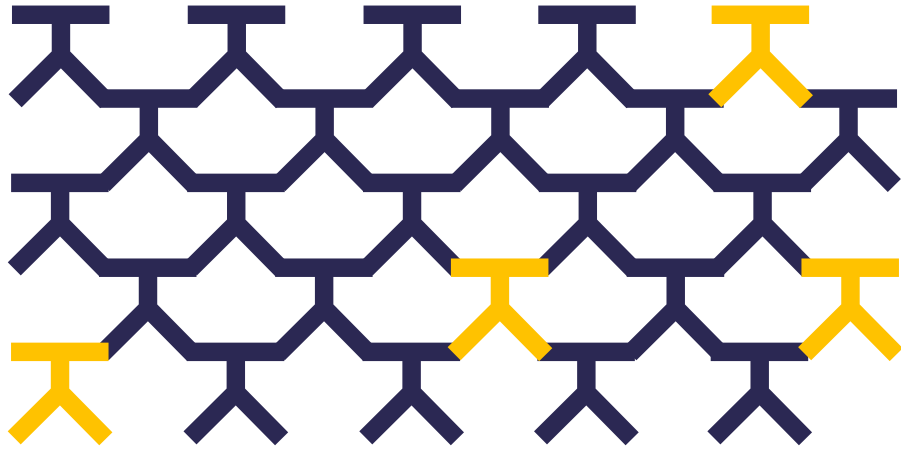
§ Yhdenvertaisuuslaki (1325/2014).

§ Laki naisten ja miesten tasa-arvosta (609/1986).

§ OKM:n kehittämisohjelma maahanmuuttajien kotouttamiseksi liikunnan avulla 2010:16.

§ Liikuntalaki (390/2015).

§ Valtion kotouttamisohjelma 2012–2015. Mukana tässä kehittämissankkeessa 2014–2015.

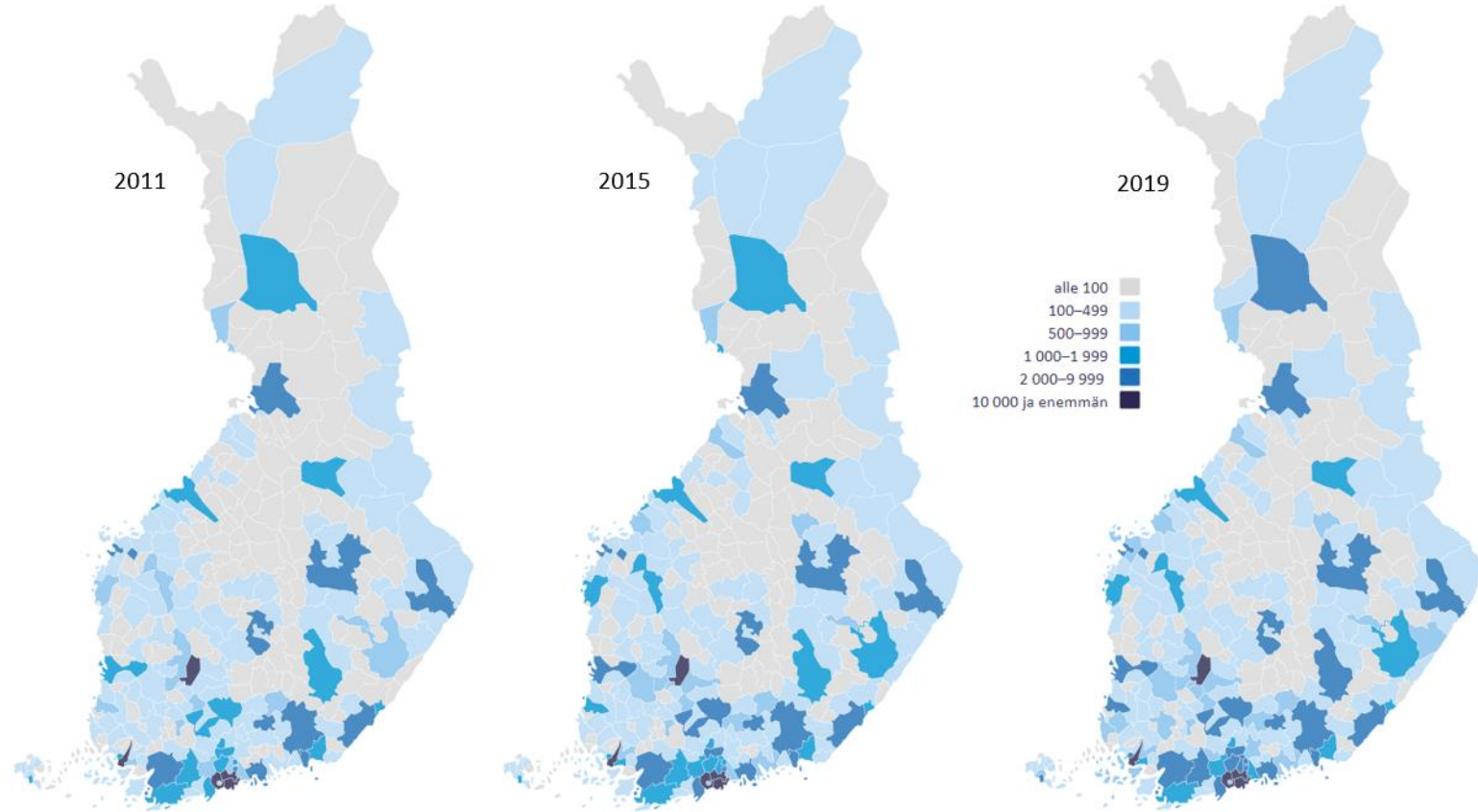


## Ulkomaalaistaustaisten määrä Suomessa

Suomessa asui vuoden 2019 lopussa yli 400 000 ulkomaalaistaustaista henkilöä.

Määrä on kasvanut tasaisesti 2010-luvulla.

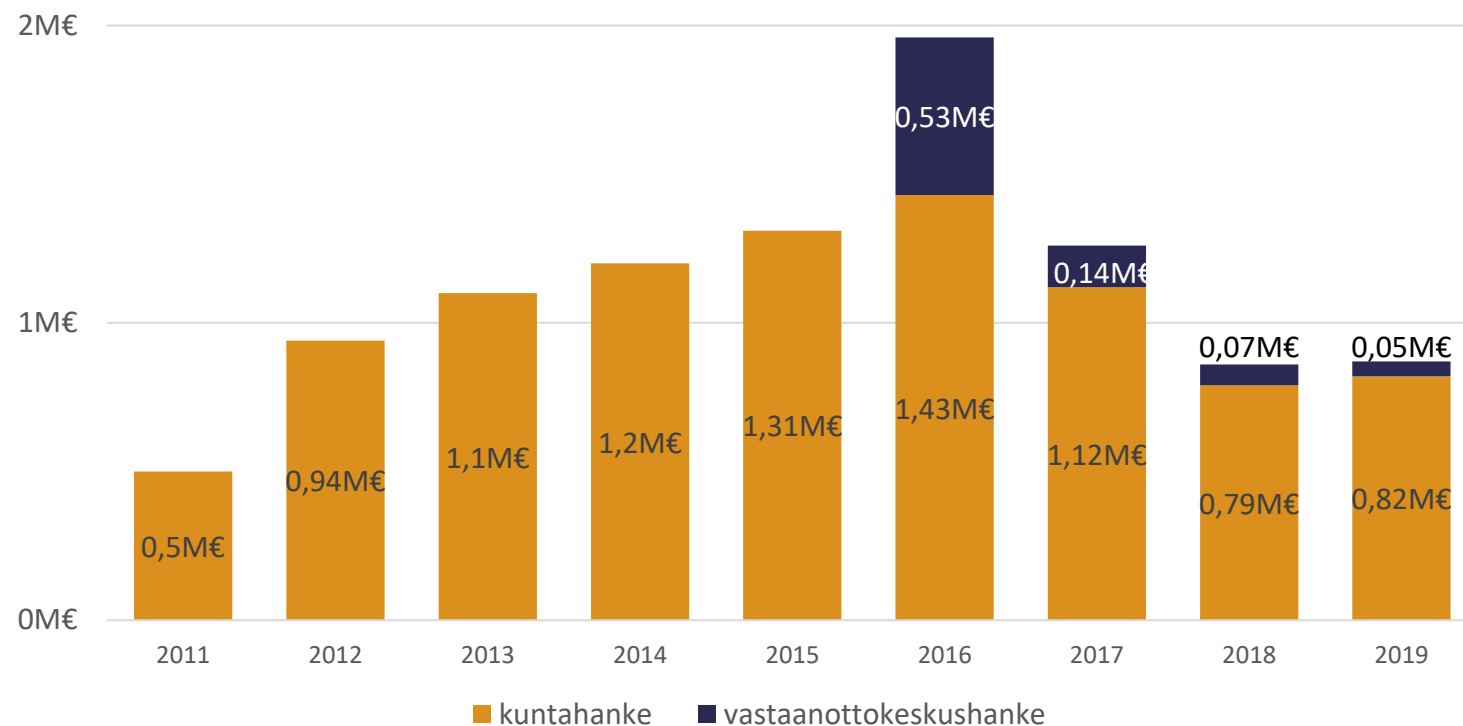
Eniten ulkomaalaistaustaista väestöä asuu Suomen suurimmissa kaupungeissa Helsingissä, Vantaalla, Espoossa, Tampereella ja Turussa.



Ulkomaalaistaustaisten lukumäärä kunnittain (SVT: Väestörakenne, 2020).

# Avustus vuosina 2011–2019

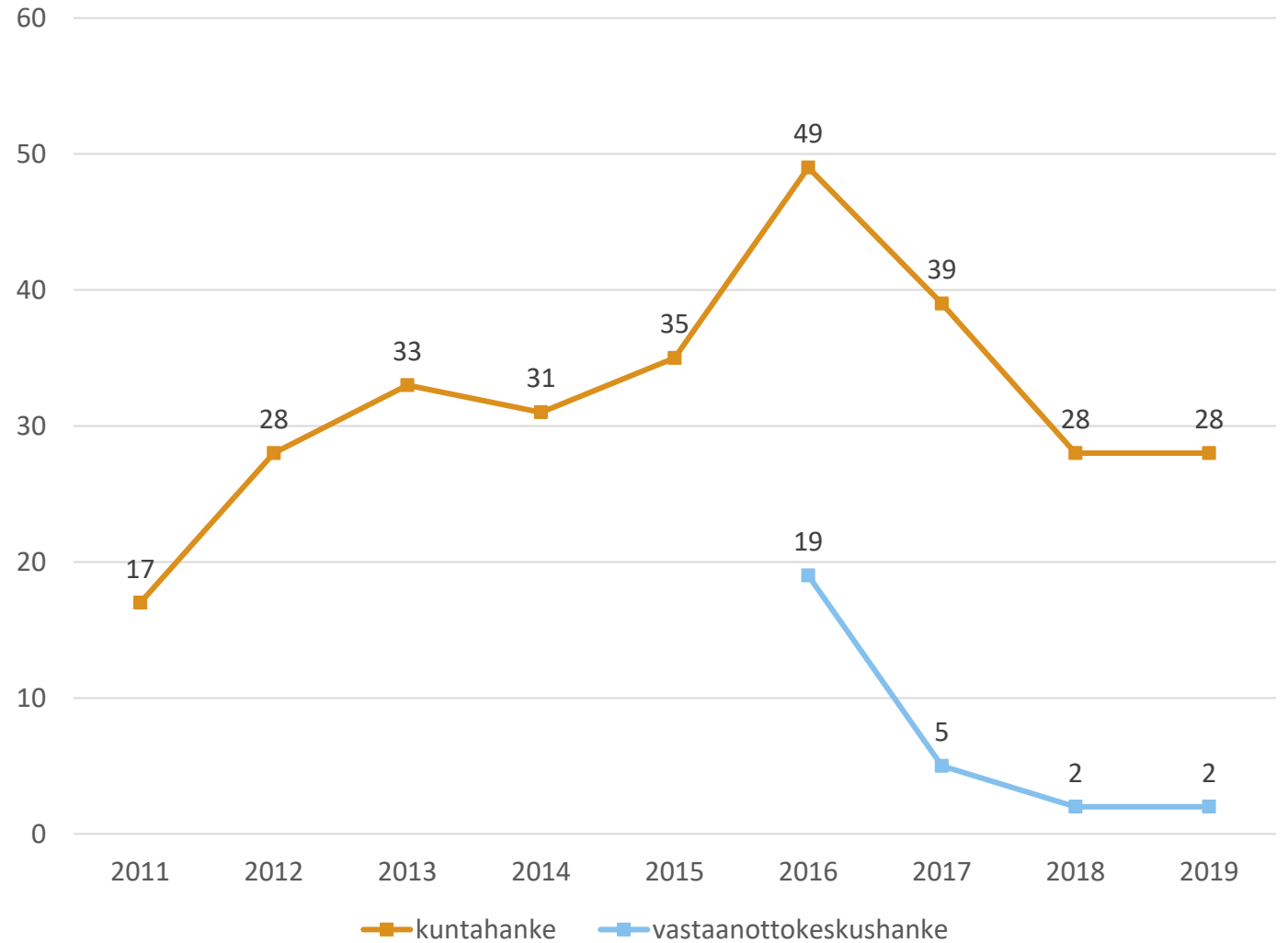
- Avustusta on jaettu yhteensä 9 999 750 euroa, josta kunnille 9 212 780 euroa ja vastaanottokeskuksille 786 970 euroa.
- Eniten hanketukea on jaettu vuonna 2016, vähiten ensimmäisenä vuonna 2011 ja kahtena viimeisenä vuonna 2018 ja 2019.



Myönnetty avustus vuosittain kunnille ja vastaanottokeskuksille

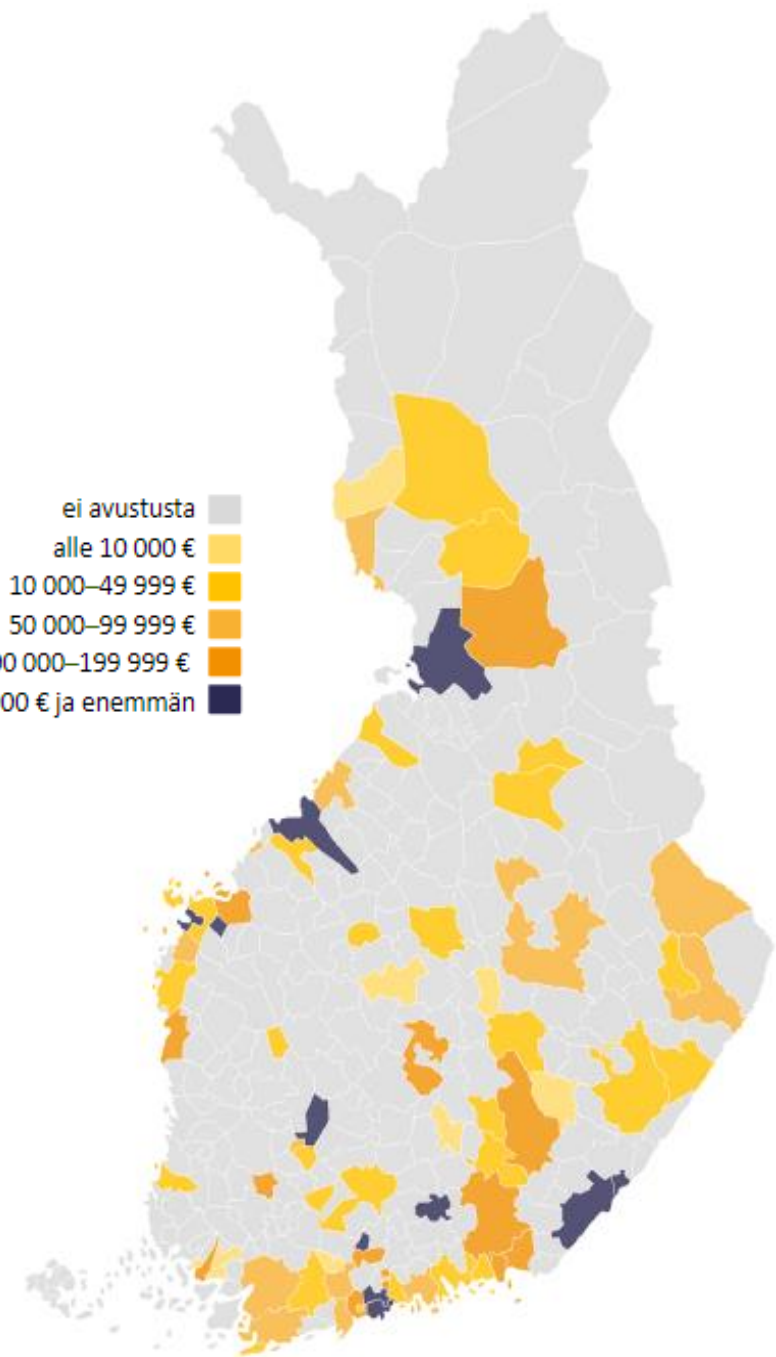
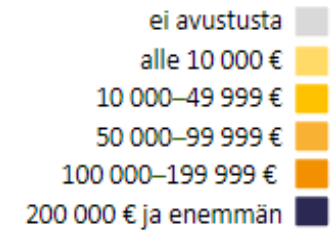


## Hankkeiden lukumäärä 2011–2019



# Avustus kunnittain

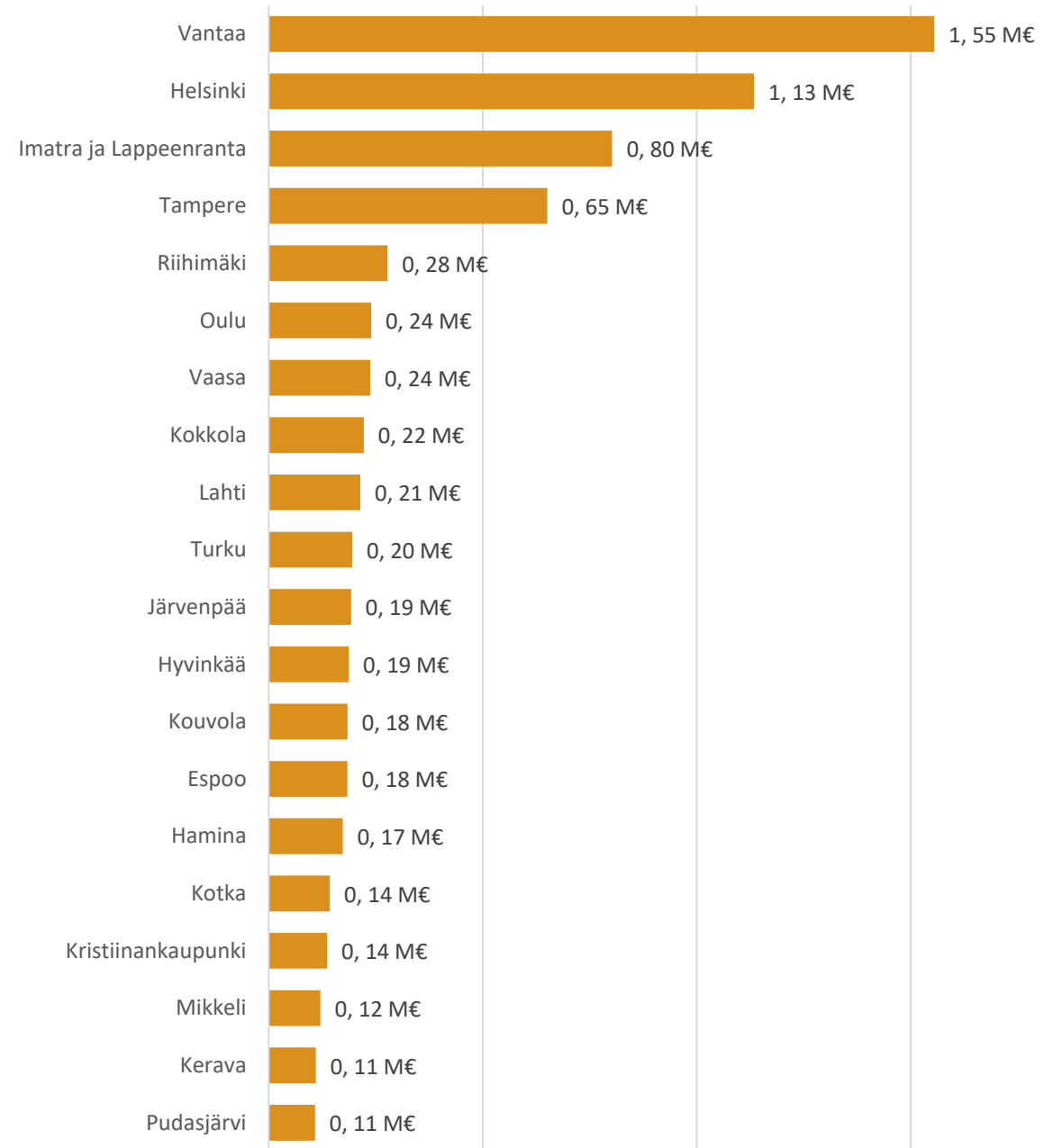
- Avustusta myönnettiin vuosien 2011–2019 aikana 74 kuntaan.
- Vantaa, Helsinki, Imatra ja Lappeenranta, Tampere ja Hyvinkää ovat saaneet avustusta kaikkina vuosina.



Myönnetty avustus 2011–19 yhteensä kunnittain



## Eniten avustusta saaneet kunnat 2011–2019

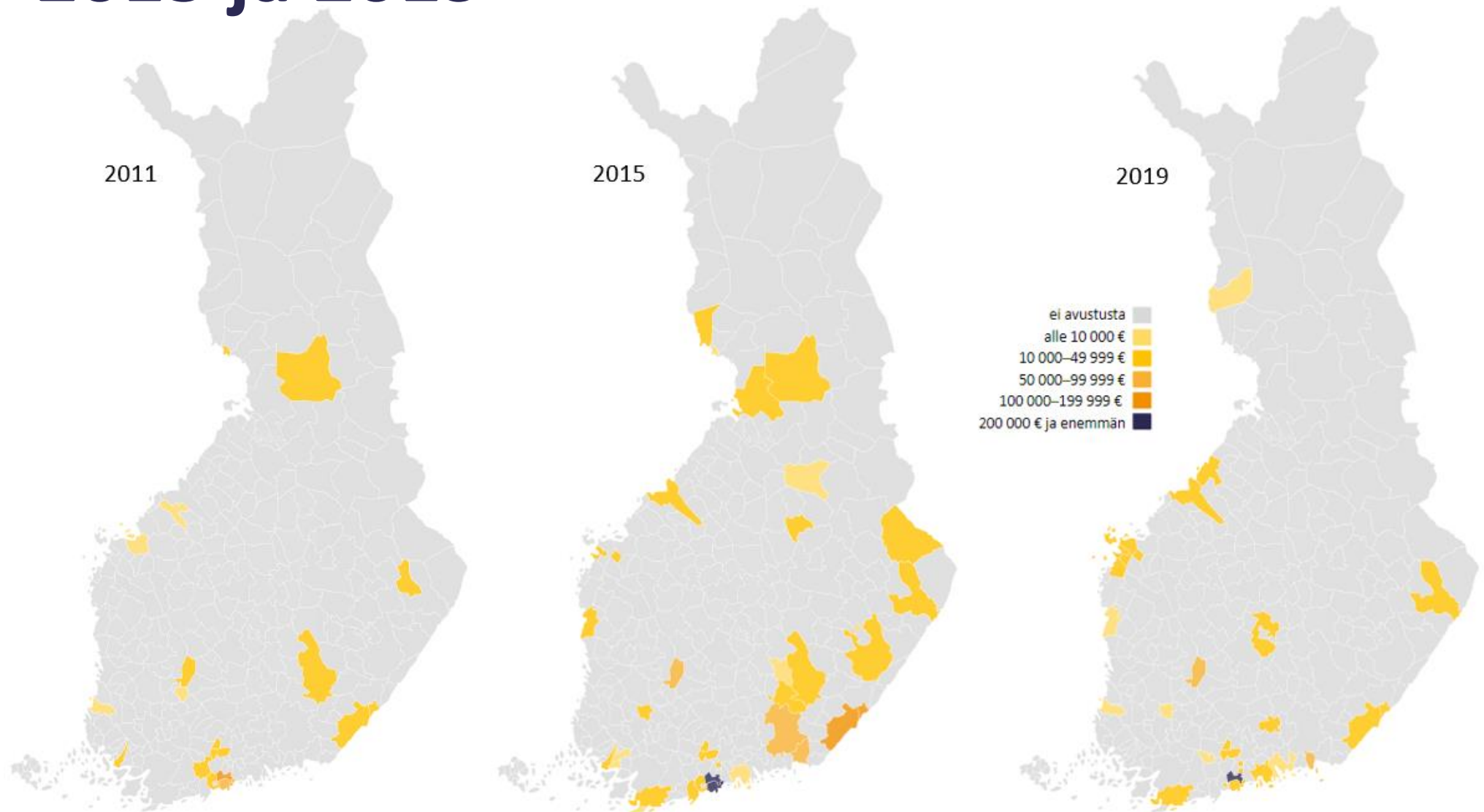




# Kuntahankkeiden avustukset Manner-Suomen maakunnissa 2011–2019

Maakunta	2011	2012	2013	2014	2015	2016	2017	2018	2019	Yhteensä
<b>Etelä-Karjala</b>	33 000 €	47 000 €	88 000 €	139 500 €	171 000 €	110 000 €	94 000 €	95 000 €	25 000 €	<b>802 500 €</b>
<b>Etelä-Pohjanmaa</b>										<b>0 €</b>
<b>Etelä-Savo</b>	25 000 €	30 100 €	44 925 €	47 000 €	57 000 €	14 000 €				<b>218 025 €</b>
<b>Kainuu</b>				5 000 €	8 000 €	9 500 €		10 000 €		<b>32 500 €</b>
<b>Kanta-Häme</b>	32 500 €	34 000 €	25 000 €	30 000 €	32 000 €	35 000 €	33 000 €	41 000 €	35 000 €	<b>297 500 €</b>
<b>Keski-Pohjanmaa</b>		20 000 €	30 000 €	32 000 €	26 000 €	30 000 €	28 000 €	28 000 €	28 000 €	<b>222 000 €</b>
<b>Keski-Suomi</b>		33 000 €	45 000 €			38 000 €	15 000 €	8 000 €	30 000 €	<b>169 000 €</b>
<b>Kymenlaakso</b>			42 000 €	37 000 €	125 000 €	96 000 €	106 700 €	52 000 €	56 000 €	<b>514 700 €</b>
<b>Lappi</b>	20 000 €	20 000 €	29 000 €	42 000 €	28 000 €	45 000 €	24 200 €	4 000 €	6 000 €	<b>218 200 €</b>
<b>Pirkanmaa</b>	29 500 €	127 000 €	124 000 €	127 000 €	82 000 €	88 000 €	133 000 €	73 000 €	79 000 €	<b>862 500 €</b>
<b>Pohjanmaa</b>	10 500 €	80 000 €	91 000 €	56 000 €	55 000 €	119 000 €	123 000 €	71 000 €	86 000 €	<b>691 500 €</b>
<b>Pohjois-Karjala</b>	30 000 €	7 900 €	16 475 €	60 000 €	35 000 €	34 000 €	12 500 €		21 300 €	<b>217 175 €</b>
<b>Pohjois-Pohjanmaa</b>	23 800 €	69 000 €	55 000 €	58 000 €	56 000 €	63 500 €	58 000 €	20 000 €	20 000 €	<b>423 300 €</b>
<b>Pohjois-Savo</b>			62 600 €	55 000 €	32 000 €	10 000 €	6 500 €			<b>166 100 €</b>
<b>Päijät-Häme</b>						90 000 €	56 000 €	46 100 €	30 000 €	<b>222 100 €</b>
<b>Satakunta</b>	4 000 €	7 000 €	8 000 €				6 000 €	6 000 €	6 000 €	<b>37 000 €</b>
<b>Uusimaa</b>	281 720 €	389 000 €	337 000 €	481 500 €	572 000 €	589 000 €	427 560 €	337 900 €	395 000 €	<b>3 810 680 €</b>
<b>Varsinais-Suomi</b>	10 000 €	73 000 €	102 000 €	30 000 €	34 000 €	59 000 €				<b>308 000 €</b>
<b>Yhteensä</b>	<b>500 020 €</b>	<b>937 000 €</b>	<b>1 100 000 €</b>	<b>1 200 000 €</b>	<b>1 313 000 €</b>	<b>1 430 000 €</b>	<b>1 123 460 €</b>	<b>792 000 €</b>	<b>817 300 €</b>	<b>9 212 780 €</b>

# Avustukset kunnittain vuosina 2011, 2015 ja 2019





Hanna-Mari Peotta, Virpi Inkinen & Kaarlo Laine  
2021. Maahanmuuttajien kotoutuminen liikunnan  
avulla – tietoa kehittämisavustuksesta 2011–2019.  
Tutkimustiivistelmä. Jyväskylä: Likes.

Tiivistelmä on osa [Inklusiivisen liikunnan  
arviointitutkimusta](#).

